



ТЕРРИТОРИАЛЬНЫЙ ОРГАН
ФЕДЕРАЛЬНОЙ СЛУЖБЫ
ГОСУДАРСТВЕННОЙ СТАТИСТИКИ
ПО ВЛАДИМИРСКОЙ ОБЛАСТИ

ПРОИЗВОДСТВО ЗЕРНОВЫХ И ЗЕРНОБОБОВЫХ КУЛЬТУР

за 2023 год

СОДЕРЖАНИЕ

Посевные площади зерновых и зернобобовых культур	3
Валовые сборы зерновых и зернобобовых культур	9
Урожайность зерновых и зернобобовых культур	13

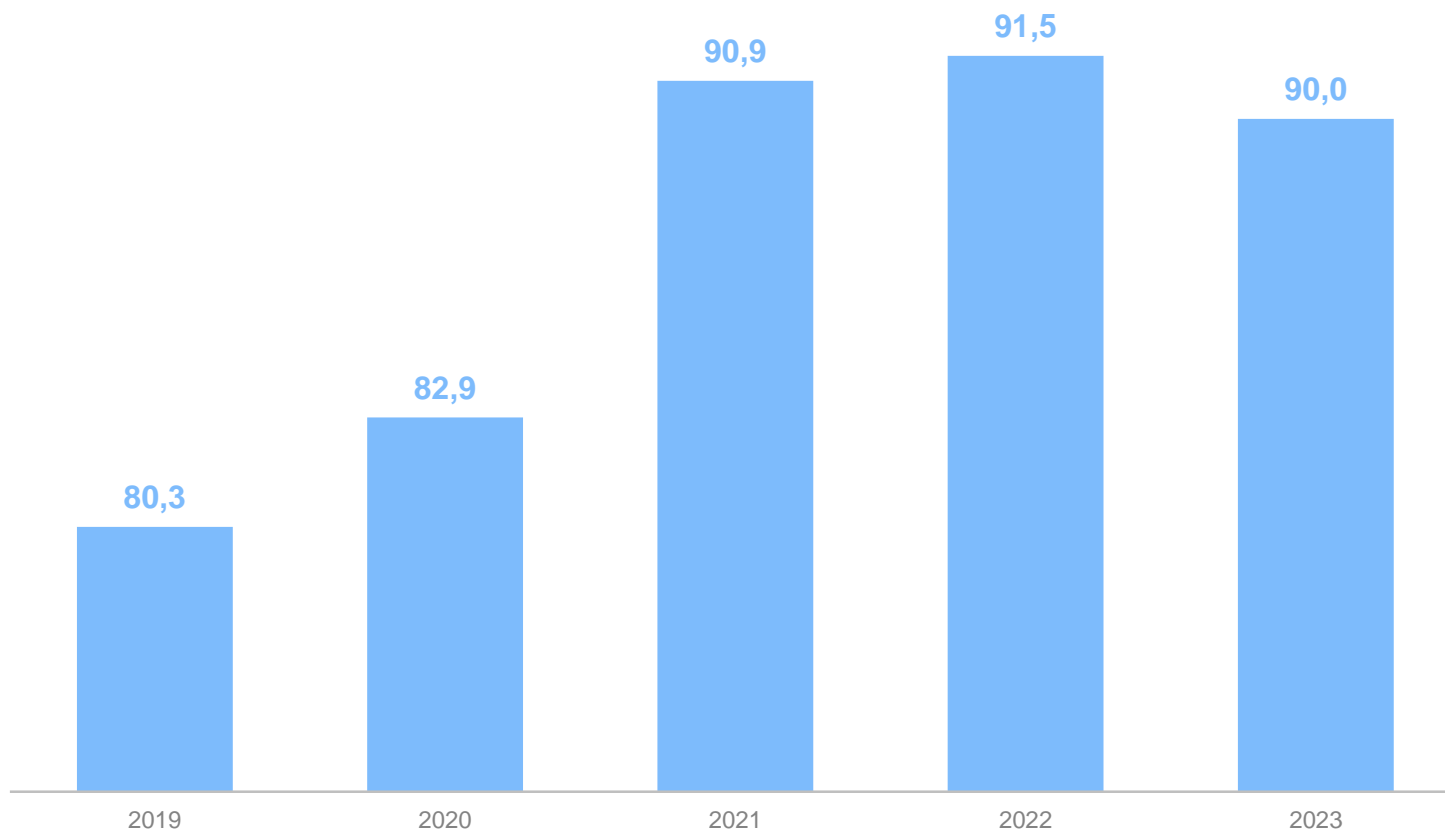
1

**Посевные площади зерновых
и зернобобовых культур**

ПОСЕВНАЯ ПЛОЩАДЬ ЗЕРНОВЫХ И ЗЕРНОБОБОВЫХ КУЛЬТУР

в хозяйствах всех категорий; тысяч гектаров

ВЛАДИМИРСТАТ



2023 г. в % к 2022 г.

Вся посевная площадь **98,3 ↓**

в том числе по категориям хозяйств:

сельскохозяйственные организации **97,9 ↓**

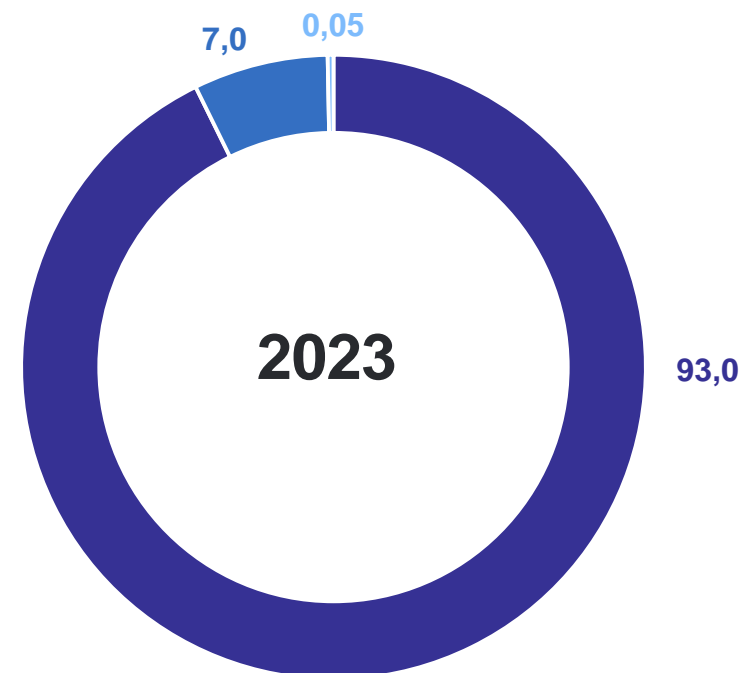
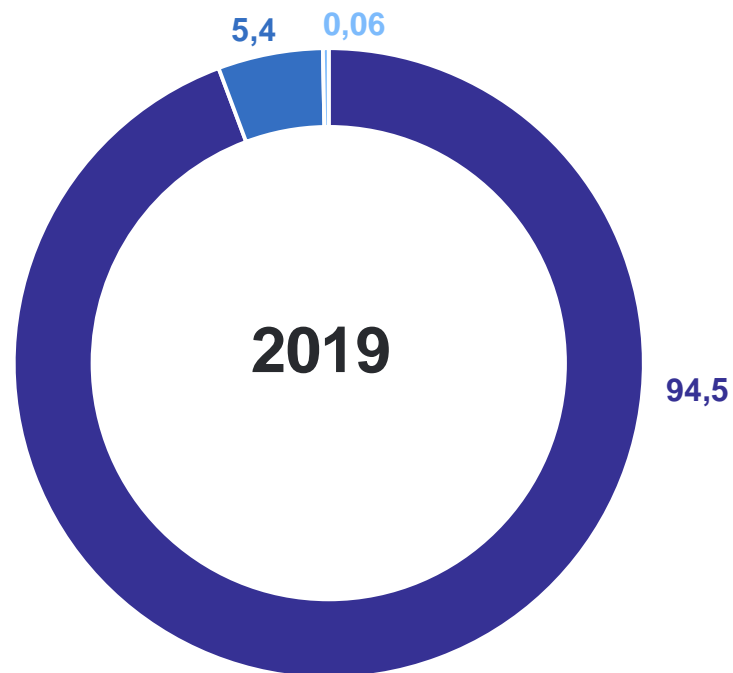
хозяйства населения **97,0 ↓**

крестьянские (фермерские) хозяйства и индивидуальные предприниматели **104,6 ↑**

СТРУКТУРА ПОСЕВНОЙ ПЛОЩАДИ ЗЕРНОВЫХ И ЗЕРНОБОБОВЫХ КУЛЬТУР ПО КАТЕГОРИЯМ ХОЗЯЙСТВ

в процентах от хозяйств всех категорий

ВЛАДИМИРСТАТ

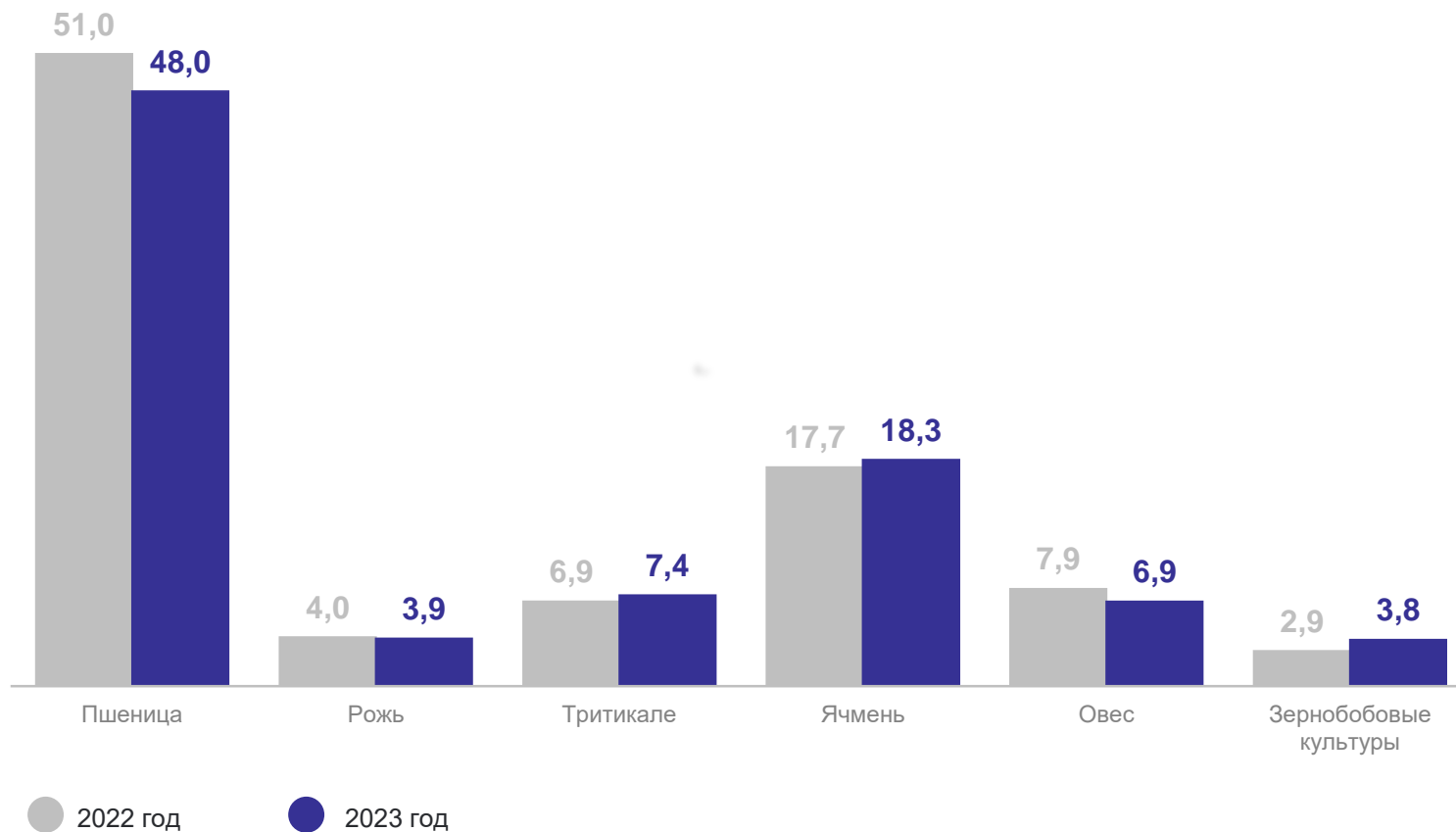


● Сельскохозяйственные организации ● Крестьянские (фермерские) хозяйства и индивидуальные предприниматели ● Хозяйства населения

ПОСЕВНАЯ ПЛОЩАДЬ ПО ВИДАМ ЗЕРНОВЫХ И ЗЕРНОБОБОВЫХ КУЛЬТУР

в хозяйствах всех категорий; тысяч гектаров

ВЛАДИМИРСТАТ



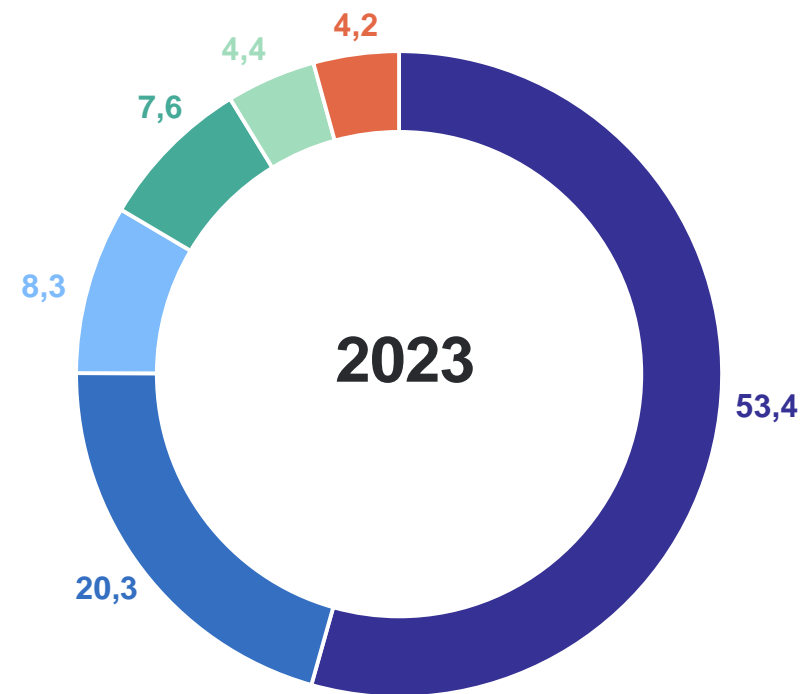
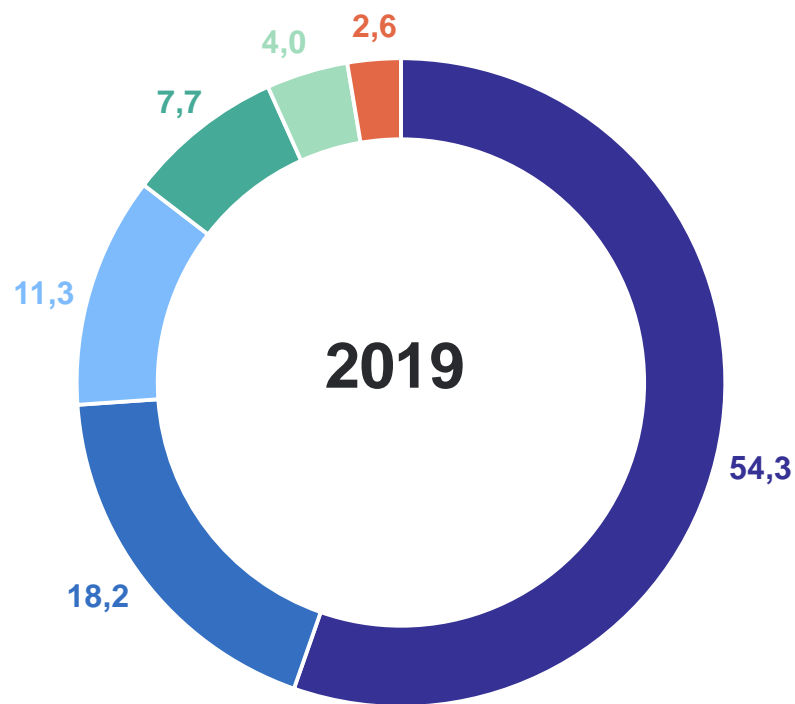
2023 г. в % к 2022 г.

Пшеница	94,3 ↓
Рожь	98,1 ↓
Тритикале	108,1 ↑
Ячмень	103,5 ↑
Овес	87,2 ↓
Зернобобовые культуры	128,1 ↑

СТРУКТУРА ПОСЕВНОЙ ПЛОЩАДИ ПО ВИДАМ ЗЕРНОВЫХ И ЗЕРНОБОБОВЫХ КУЛЬТУР

ВЛАДИМИРСТАТ

в хозяйствах всех категорий; в процентах к общей посевной площади зерновых и зернобобовых культур

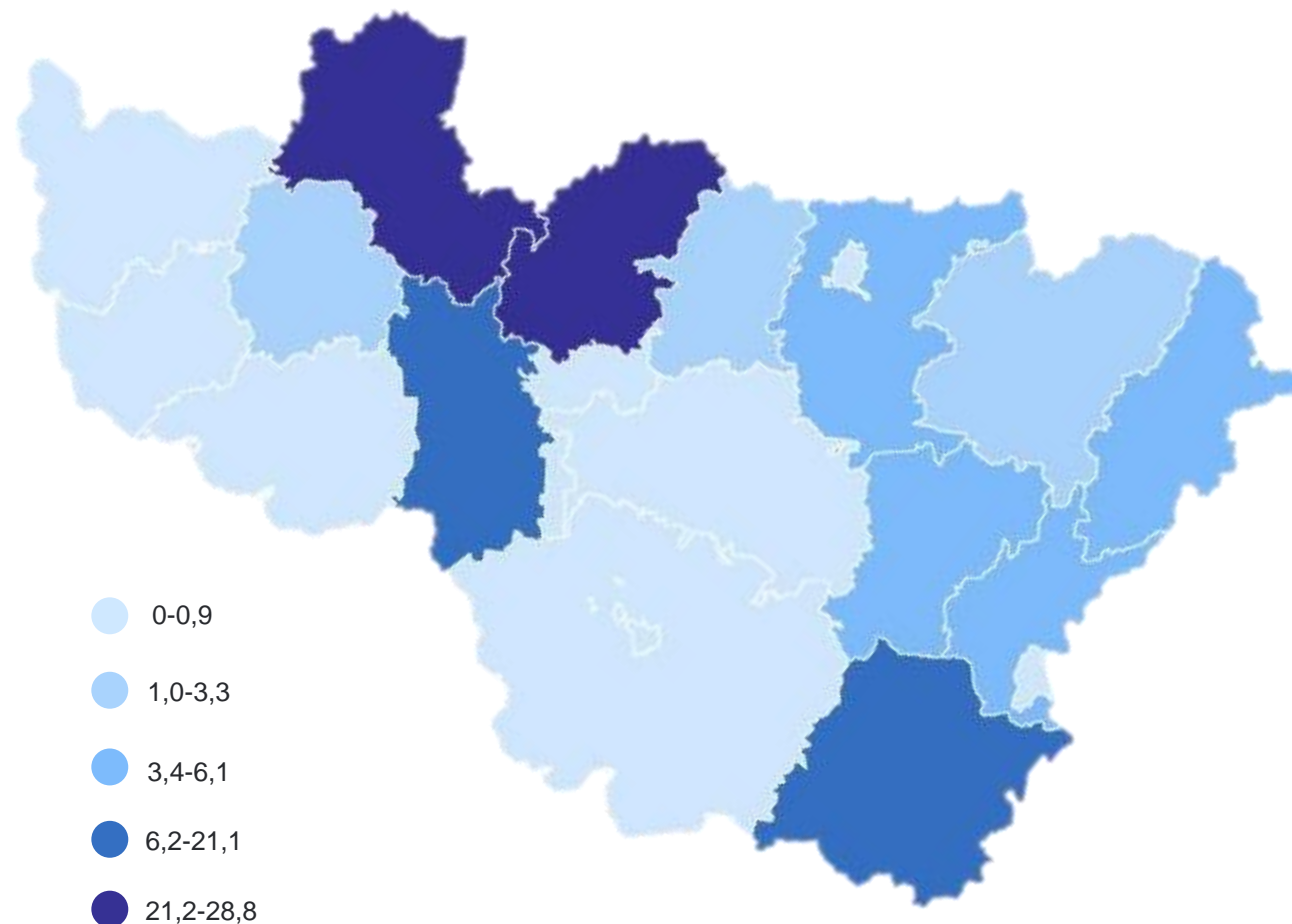
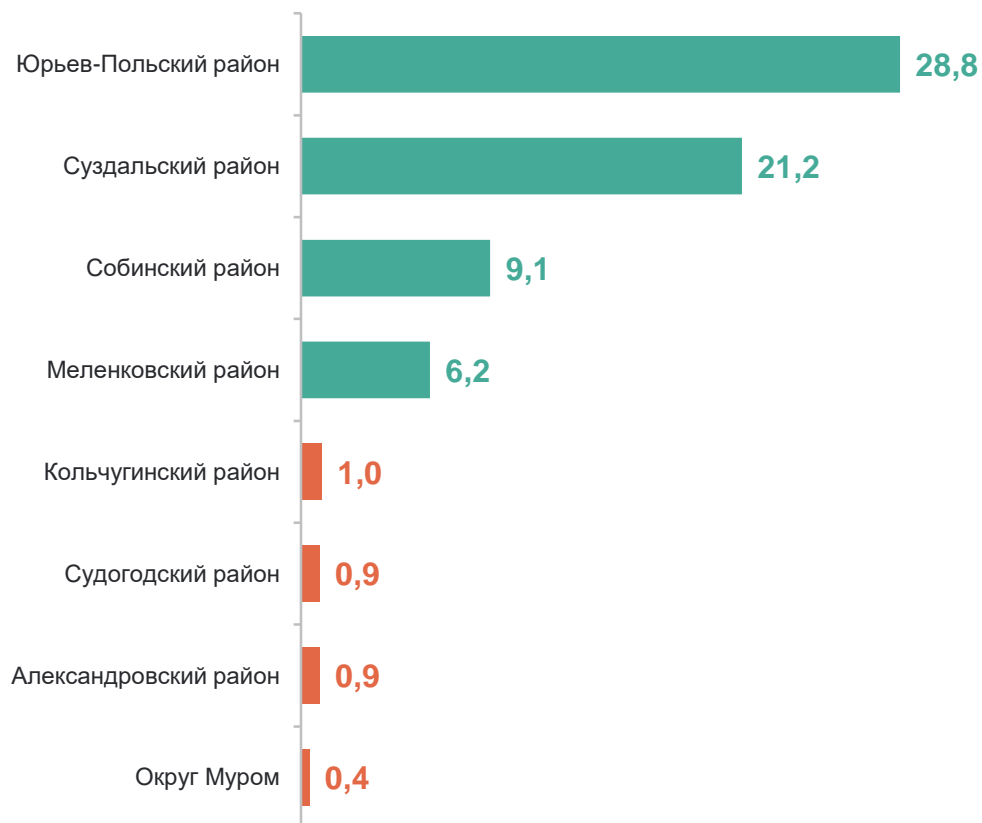


● Пшеница ● Ячмень ● Тритикале ● Овес ● Рожь ● Зернобобовые культуры

ПОСЕВНАЯ ПЛОЩАДЬ ЗЕРНОВЫХ И ЗЕРНОБОБОВЫХ КУЛЬТУР В МУНИЦИПАЛЬНЫХ ОБРАЗОВАНИЯХ ОБЛАСТИ

в хозяйствах всех категорий; тысяч гектаров

Муниципальные образования с наибольшими и наименьшими значениями



2

Валовые сборы зерновых и зернобобовых культур

ВАЛОВОЙ СБОР ЗЕРНОВЫХ И ЗЕРНОБОБОВЫХ КУЛЬТУР

ВЛАДИМИРСТАТ

в хозяйствах всех категорий; тысяч тонн

2023 г. в % к 2022 г.

Валовой сбор –
всего

136,4 ↑

в том числе
по категориям хозяйств:

сельскохозяйственные
организации

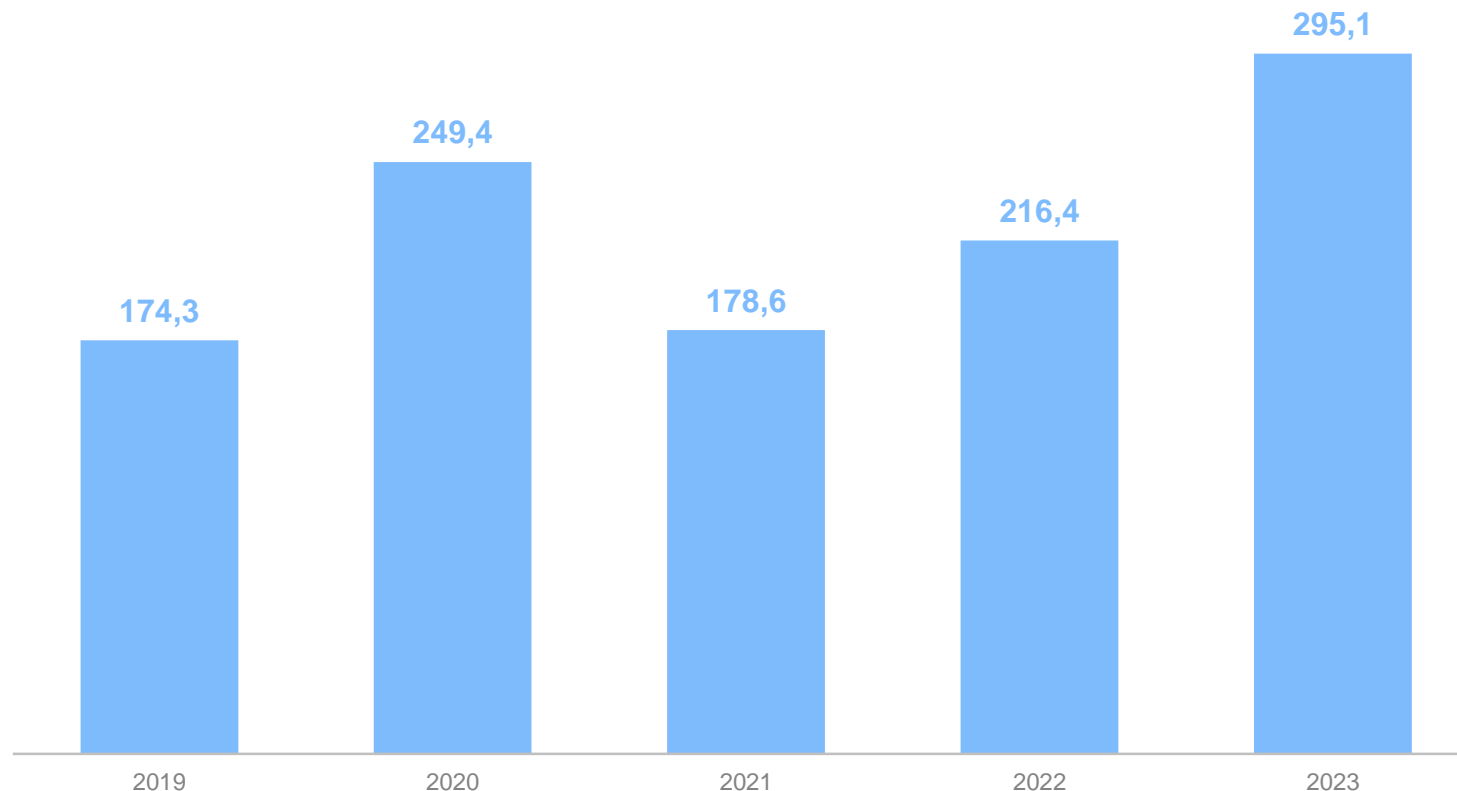
136,1 ↑

хозяйства населения

100,2 ↑

крестьянские
(фермерские) хозяйства
и индивидуальные
предприниматели

142,3 ↑



ДИНАМИКА ВАЛОВОГО СБОРА ОЗИМЫХ И ЯРОВЫХ ЗЕРНОВЫХ И ЗЕРНОБОБОВЫХ КУЛЬТУР

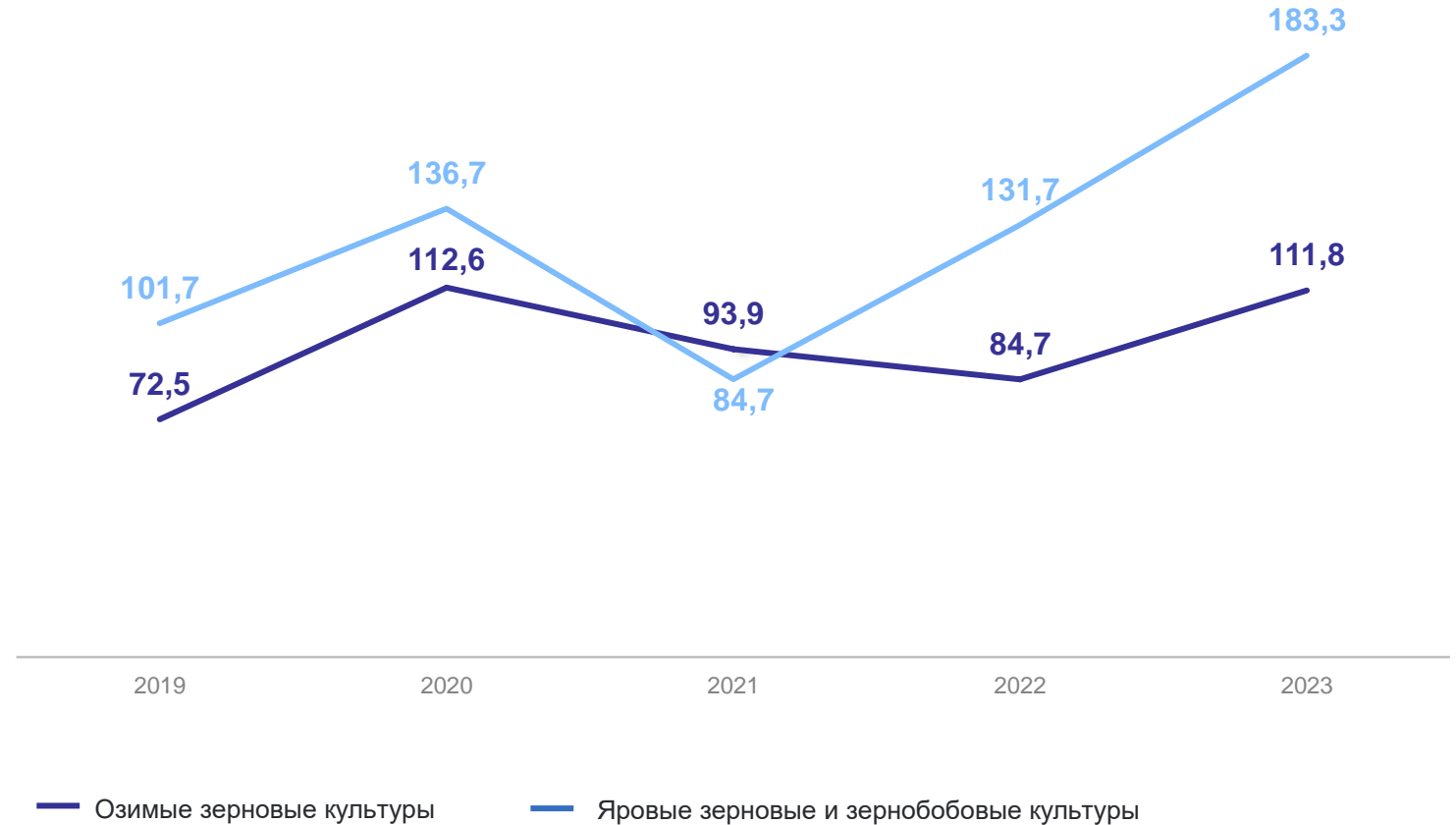
ВЛАДИМИРСТАТ

в хозяйствах всех категорий; тысяч тонн

2023 г. в % к 2022 г.

озимые зерновые культуры **132,0↑**

яровые зерновые
и зернобобовые культуры **139,2↑**



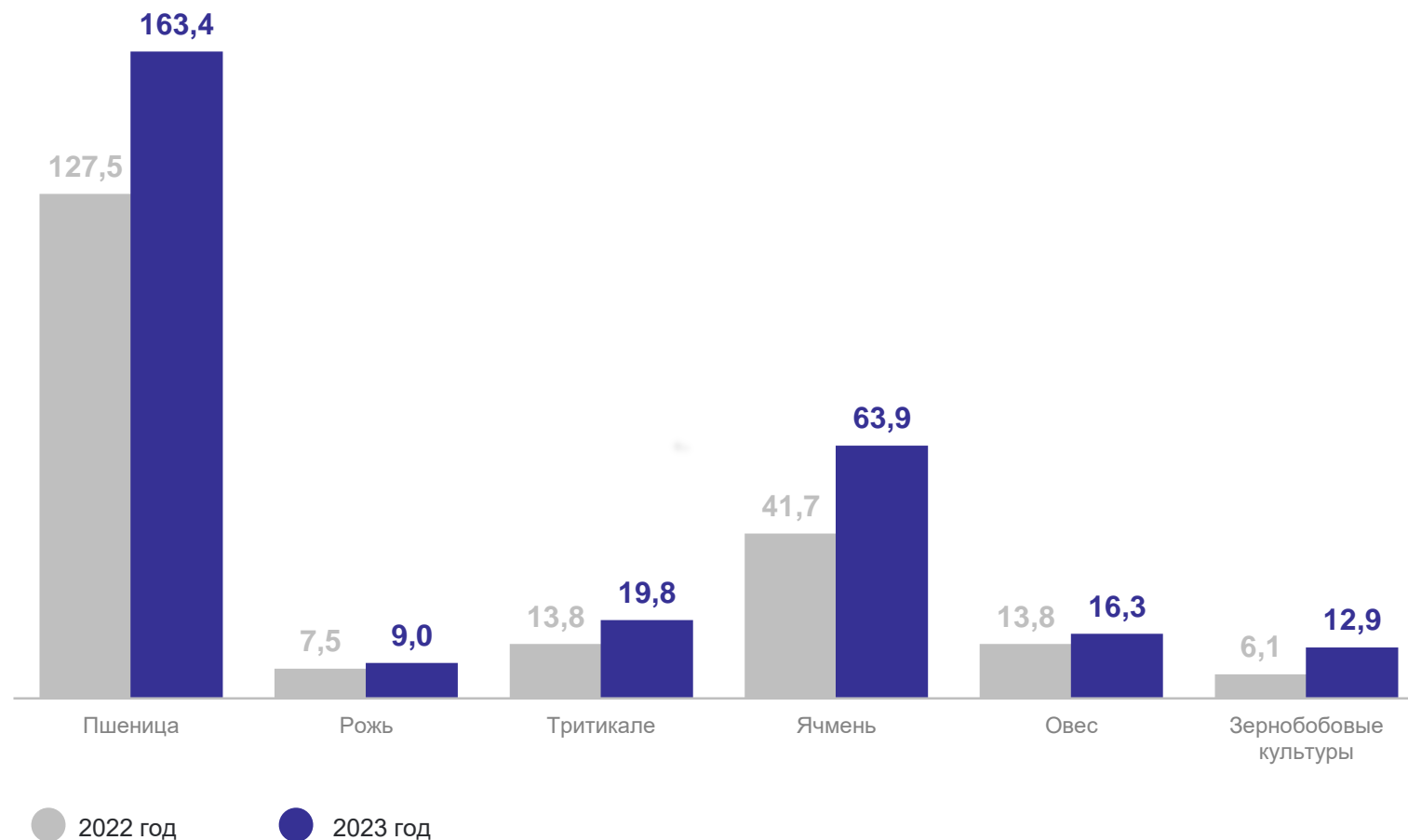
ВАЛОВОЙ СБОР ПО ВИДАМ ЗЕРНОВЫХ И ЗЕРНОБОБОВЫХ КУЛЬТУР

в хозяйствах всех категорий; тысяч гектаров

ВЛАДИМИРСТАТ

2023 г. в % к 2022 г.

Пшеница	128,2	↑
Рожь	119,1	↑
Тритикале	143,4	↑
Ячмень	153,1	↑
Овес	118,1	↑
Зернобобовые культуры	в 2,1 р.	↑



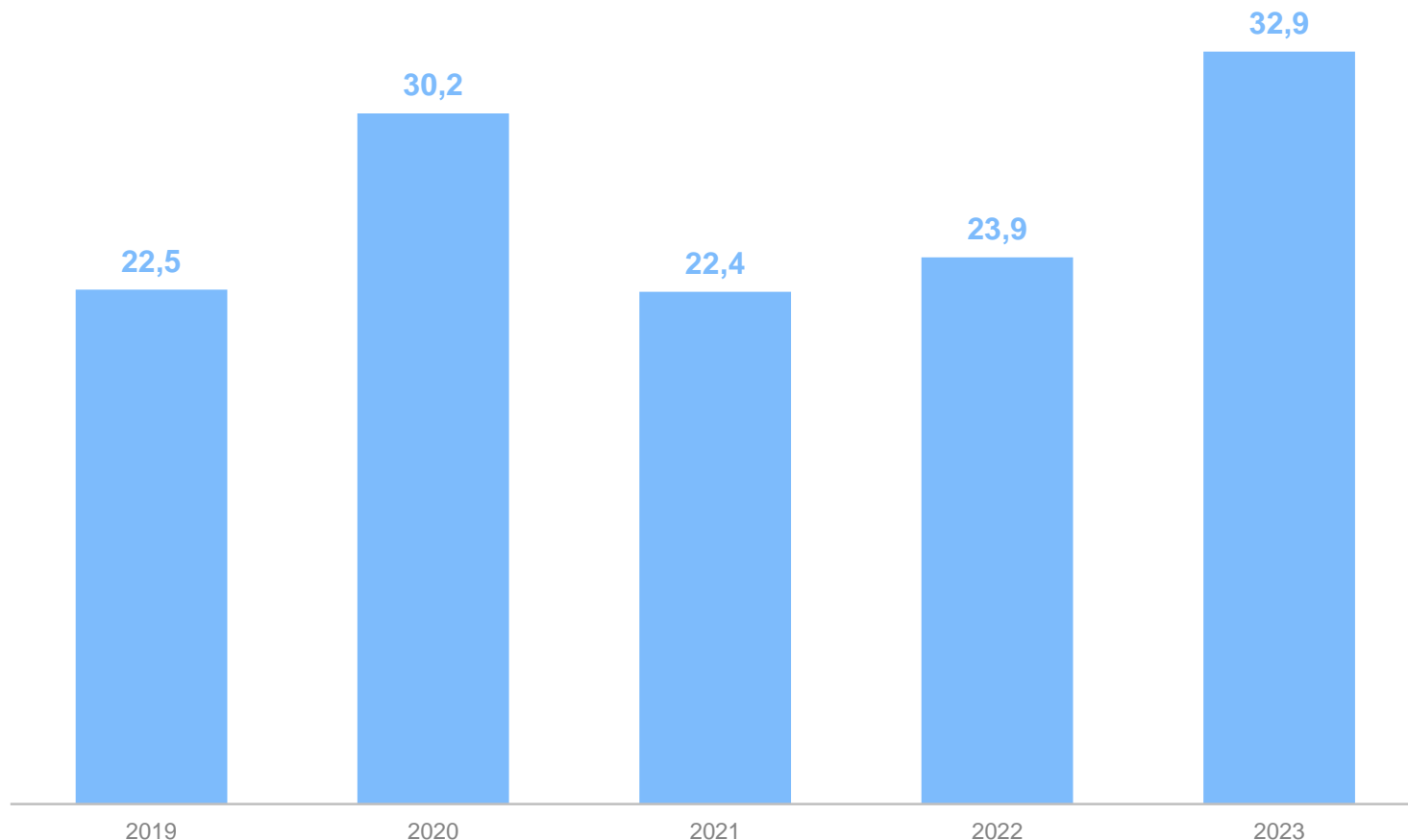
3

**Урожайность зерновых
и зернобобовых культур**

УРОЖАЙНОСТЬ ЗЕРНОВЫХ И ЗЕРНОБОБОВЫХ КУЛЬТУР

в хозяйствах всех категорий; центнеров с 1 га уборной площади

ВЛАДИМИРСТАТ



2023 г. в % к 2022 г.

Урожайность - всего **137,5 ↑**

в том числе
по категориям хозяйств:

сельскохозяйственные
организации **137,9 ↑**

хозяйства населения **103,3 ↑**

крестьянские (фермерские)
хозяйства и
индивидуальные
предприниматели **132,8 ↑**

УРОЖАЙНОСТЬ ПО ВИДАМ ЗЕРНОВЫХ И ЗЕРНОБОБОВЫХ КУЛЬТУР

в хозяйствах всех категорий; центнеров с 1 га убранной площади

ВЛАДИМИРСТАТ

2023 г. в % к 2022 г.

Пшеница	134,7	↑
Рожь	121,5	↑
Тритикале	131,9	↑
Ячмень	144,7	↑
Овес	133,4	↑
Зернобобовые культуры	167,9	↑

